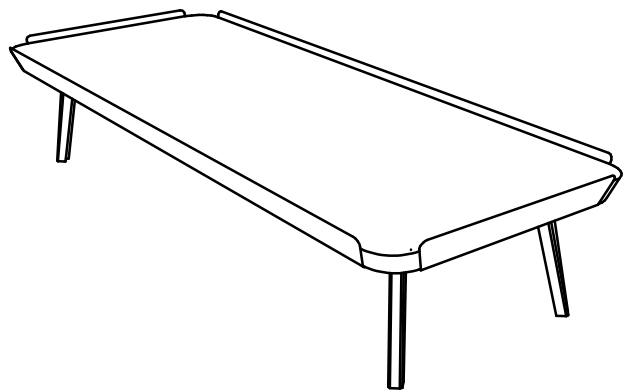

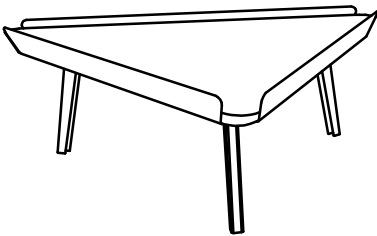
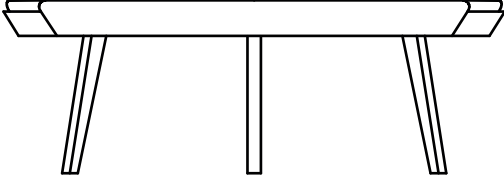


nurus

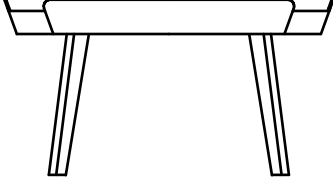


EDGAR


2022-07



Edgar Üçgen Sehpa



Edgar Kare Sehpa



Dikdörtgen Üçgen Sehpa

Bakım Talimatları

Talimatlar yalnızca tavsiye niteliğindedir. Genel yüzeyleri temizlemek için nemli bir bez ve çevre dostu temizlik ürünleri kullanmanızı tavsiye ederiz. Mobilyalara düzenli ve sık sık bakmanın çok önemli olduğunu belirtmek isteriz. Herhangi bir temizlik ürününü kullanmadan önce lütfen göze çarpmayan bir noktada test ediniz.

Metal:

Leke çıkarma: Cilalı çok parlak, mat krom ve alüminyum yüzeylerdeki kirlenici maddelerin hızlı bir şekilde çıkarılması için, temiz,yumuşak bir beze cam temizleyici uygulayın ve ardından yüzeyi yumuşak bir bezle kurulayın. Paslanmaz çelik için özel bir paslanmaz çelik bakım spreyi, çelik temizleyici veya deterjan kullanmanızı öneririz. Toz boya kaplı yüzeyler, pH nötr (pH 5-8) deterjanlardan veya temizlik ürünlerinden yapılmış sulu çözeltiler ve yumuşak, aşındırıcı olmayan bezler veya endüstriyel pamuklu bezlerle temizlenmelidir. Yüzeyin çizilmemesi için metal yüzeyleri daima nazikçe ve ovalamadan temizleyin. Asla granül maddeler, asetik asit veya sitrik asit içeren temizleyiciler kullanmayınız.

Ahşap:

Ahşaptan yapılmış mobilyalar bulunduğu ortamda aldığı ışıktan dolayı renk değiştirir. Sıcaklık ve nemdeki aşırı dalgalanmalar çatlama ve eğilmelere neden olur. Lekeleri ve diğer hasarları önlemek için sıvılar hemen silinmelidir. **Inatçı Lekeler:** Masif ahşap ve kaplama yüzeyleri temizlemek için yumuşak, hafif nemli ve deterjanlı bir bez yeterlidir. Islak yüzeyler hemen bir bezle kurutulmalıdır. Sert temizlik maddeleri, silikon veya aşındırıcı içeren bakım ürünleri kullanmayın. Mümkünse temizlerken yüzeyi ovalamaktan kaçınınız.

* Farklı renk ve materyal seçenekleri bulunmaktadır.