
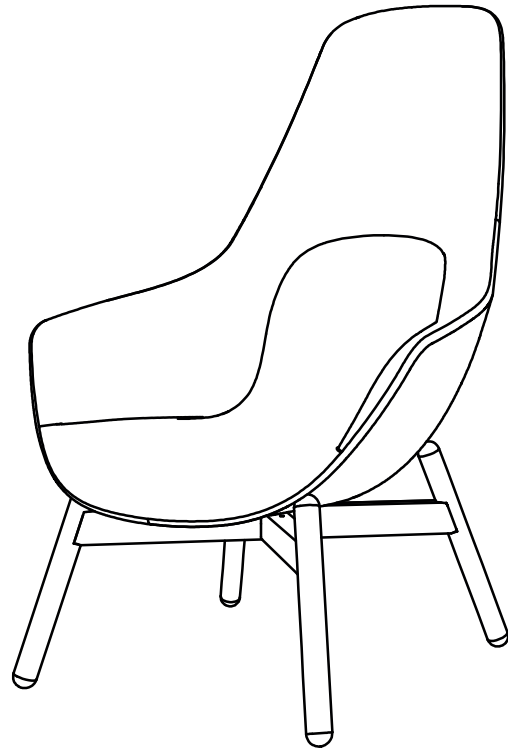
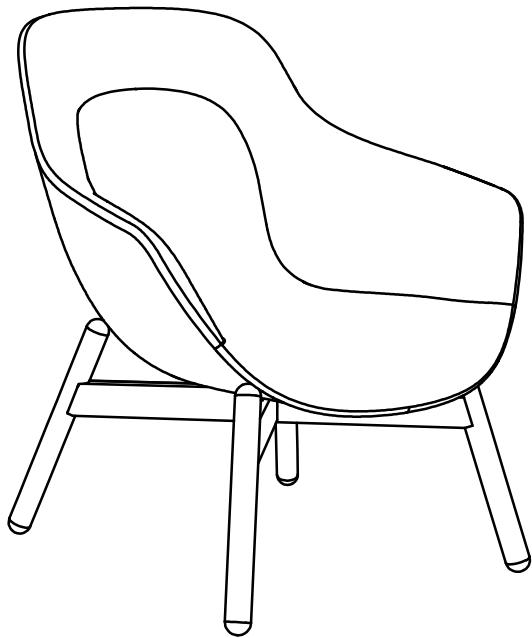
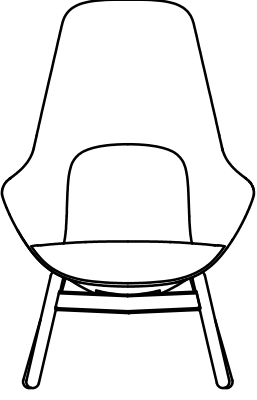


nurus

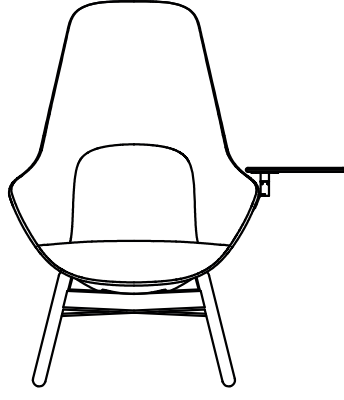


PATRICK


2022-07




Patrick



Patrick Sehpalı



Patrick JR



Patrick Puf

Bakım Talimatları

Talimatlar yalnızca tavsiye niteliğindedir. Genel yüzeyleri temizlemek için nemli bir bez ve çevre dostu temizlik ürünleri kullanmanızı tavsiye ederiz. Mobilyalara düzenli ve sık sık bakmanın çok önemli olduğunu belirtmek isteriz. Herhangi bir temizlik ürünü kullanmadan önce lütfen göze çarpmayan bir noktada test ediniz.

Döşeme Kumaşları:

Lekeler: Taze lekeler genellikle emici, tüy bırakmayan bir sünger veya bezle hemen silinerek hızlı bir şekilde çıkarılabilir. Lekenin dış kenarından başlayın ve merkeze doğru ilerleyin. Kireç kalıntısını önlemek için normal ev tipi damıtılmış su kullanmanızı öneririz.

İnatçı lekeler: Kuru lekeleri yumuşak bir fırça ile hafifçe fırçalayın. Lekenin türüne bağlı olarak çözücülerin kullanılması gerekebilir. Solvent bazlı herhangi bir temizlik ürünü kullanmadan önce lütfen bir uzmana danıştığınızdan emin olun.

Ahşap:

Ahşaptan yapılmış mobilyalar bulunduğu ortamda aldığı ışıktan dolayı renk değiştirir. Sıcaklık ve nemdeki aşırı dalgalanmalar çatlama ve eğilmelere neden olur. Lekeleri ve diğer hasarları önlemek için sıvılar hemen silinmelidir. **İnatçı Lekeler:** Masif ahşap ve kaplama yüzeyleri temizlemek için yumuşak, hafif nemli ve deterjanlı bir bez yeterlidir. Islak yüzeyler hemen bir bezle kurutulmalıdır. Sert temizlik maddeleri, silikon veya aşındırıcı içeren bakım ürünleri kullanmayın. Mümkünse temizlerken yüzeyi ovalamaktan kaçınınız.

* Farklı renk ve materyal seçenekleri bulunmaktadır.